

# PİYASA YORUMU

## ARAŞTIRMA

 **HALKYATIRIM**

[halkyatirim.com.tr](http://halkyatirim.com.tr) | 444 42 55

## Avrupa Merkez Bankası'nın faiz kararı sonrasında Avrupa piyasalarında alıcılı seyir devam etti

### Dün piyasalarda neler oldu?

Dün makro veri gündeminde Avrupa Merkez Bankası'nın faiz kararı yakından takip edilirken, Euro Bölgesi'nde perakende satışlar; ABD ise haftalık işgücü istatistikleri ve toptan stoklar yakından takip edildi. Avrupa Merkez Bankası (AMB) Mart ayı toplantısında piyasa beklentisine paralel bir şekilde 25 baz puan indirimle faiz oranlarını %2,75'ten %2,50 seviyesine çekti. Euro Bölgesi'nde perakende satışlar verisi Ocak ayında %0,3 azalışla yıllık %1,5 artış gösterirken, piyasa beklentisi verinin %0,1 artışla yıllık bazda %2,0 artış göstermesi yönündeydi. ABD tarafında ise 1 Mart haftasına ilişkin haftalık işsizlik başvuruları piyasa beklentisinin hafif altında 221 bin seviyesinde açıklanırken, devam eden işsizlik başvuruları 22 Şubat haftasında piyasa beklentisini aşarak 1.897 bin seviyesinde gerçekleşti. Toptan stoklar ise Ocak ayında piyasa beklentisinin hafif üzerinde %0,8 artış kaydetti.

AMB Mart ayı toplantısının detaylarına baktığımızda karar metninde faizlerin anlamlı ölçüde daha az kısıtlayıcı hale geldiği aktarıldı. Toplantı notunda bir kez daha alınacak faiz kararının, ekonomik ve finansal veriler ışığında alınacağı ifade edildi. Mart ayı toplantısıyla birlikte AMB beklentilerinde değişikliğe gitti. Manşet enflasyon verisinin 2025'te ortalama %2,3, 2026'da %1,9 ve 2027'de %2 seviyesinde olması öngörülürken, 2025 yılına ilişkin enflasyon beklentisi 20 baz puan yukarı çekilmiş oldu. Büyüme tarafında da revizyonlar geldi. Euro Bölgesi'ne yönelik büyüme beklentileri ise 2025 yılında %0,9, 2026'da %1,2 ve 2027'de %1,3 seviyesinde açıklandı. Büyüme beklentileri de 2025 ve 2026 yılları için 20 baz puan aşağı yönlü revize etti. Toplantı sonrasında konuşan AMB Başkanı Lagarde, bir çok enflasyon beklentisinin hedeflenen değer olan %2'lik hedefe döneceğine yönelik sinyaller verdiğini aktardı. Son dönemde yakından takip edilen ücret için ise gevşeme sinyallerinin alındığını aktaran Lagarde, jeopolitik gelişmelerin temel belirsizlik kaynağı olduğunu aktardı. Son dönemde jeopolitik gelişmelerin merkezinde olan ABD tarafından yapılan son açıklamalara baktığımızda ise ABD Hazine Bakanı Bessen, yaptırımlar konusunda tereddüt etmeyeceklerini ifade etti. Buna karşılık olarak Kanada Başbakanı Trudeau, ABD tarafından başlatılan ticaret savaşında olmaya devam edeceklerini ifade etti.

Tahvil faizleri cephesinde son dönemde görülen yükseliş trendi sonrasında tahvillerde hafif gevşeme görüldü. ABD 2 yıllık tahvil faizleri %3,94, 10 yıllıklar ise %4,25 seviyesine geriledi. VIX endeksi ise 21,93'ten 24,87 seviyesine yükseldi.

ABD piyasalarında satıcılı bir seyir hakimdi. S&P 500 endeksi %1,78 azalışla 5.738,52, Nasdaq endeksi %2,61 azalışla 18.069,26 seviyesinden ve Dow Jones endeksi %0,99 azalışla 42.579,08 seviyesinden kapandı.

Avrupa piyasaları ise FTSE 100 endeksi hariç pozitif seyretti. CAC 40 endeksi %0,29 artışla 8.197,67 seviyesinden, Euro Stoxx 50 endeksi %0,57 artışla 5.520,47 seviyesinden ve DAX endeksi ise %1,47 artışla 23.419,48 seviyesinden kapanış gerçekleştirdi. FTSE 100 endeksi ise %0,83 azalışla 8.682,84 seviyesinden kapanış kaydetti.

### Bugün ne bekliyoruz?

Bu sabah Asya piyasalarında ağırlıklı olarak satıcılı seyir takip ediliyor. Nikkei endeksi %2,10 azalışla 36.934 seviyesinden, Shanghai endeksi %0,10 azalışla 7.910 seviyesinden, Kospi endeksi %0,20 azalışla 2.570 seviyesinden ve Nifty endeksi %0,27 azalışla 22.482 seviyesinden işlem görüyor. Hang Seng ise %0,59 artışla 24.513 seviyesinden alıcılı işlem görüyor.

ABD vadelilerinde bu sabah pozitif seyir hakim.

Bugün ABD tarafında Tarım Dışı İstihdam, İşsizlik Oranı ve Ortalama Saatlik Kazançları; Euro Bölgesi'nde ise 4.çeyrek büyüme verisi takip edilecek. Tarım dışı istihdam Şubat ayı verisi tarafında piyasa beklentisi 160 bin istihdam yaratılması yönündeyken, bir önceki ay 143 bin istihdam artışı görülmüştü. İşsizlik Oranı ise Ocak ayında %4,0 seviyesinde gerçekleşmişti. Şubat ayı için piyasa beklentisi de işsizlik oranının değişim göstermeyerek %4,0 oranında gerçekleşmesi yönünde bulunuyor. Ortalama saatlik kazançlar verisinin ise aylık bazda %0,3 artışla yıllık %4,1 seviyesinde gerçekleşmesi yönünde. Veri Ocak ayında %0,5 artışla yıllık %4,1 seviyesinde gerçekleşmişti. Euro Bölgesi'ndeki büyüme verisine ilişkin piyasa beklentileri ise bölge ekonomisinin dördüncü çeyrekte çeyreklik bazda %0,1 artış göstererek, yıllık %0,9 artış kaydetmesi bekleniyor.

### Gelecek gündemde neler var?

Gelecek hafta ABD'de Şubat ayı TÜFE ve ÜFE verisi, JOLTS Açık İş Başvuruları ve MBA Mortgage Başvuruları takip ediliyor olacak. ABD'de Şubat ayı enflasyonunun aylık bazda %0,3 artışla, yıllık %2,9 seviyesinde gerçekleşmesi bekleniyor. Hatırlanacağı üzere Ocak ayında TÜFE aylık bazda %0,5 artış göstermiş yıllık %3,0 seviyesinde açıklanmıştı. ÜFE verisinin ise Şubat ayında aylık bazda %0,2 artışla, yıllık %3,2 seviyesine yükselmesi bekleniyor. Ocak ayında ÜFE aylık bazda %0,4 artışla, yıllık %3,5 seviyesinde gerçekleşmişti.

## ABD Piyasaları

Değişimler	Kapanış	Günlük değ.	Haftalık değ.	Aylık değ.	Yıllık değ
Dow Jones	42,579.1	▼ -0.99%	▼ -1.53%	▼ -3.89%	▲ 0.01%
Nasdaq	18,069.3	▼ -2.61%	▼ -2.56%	▼ -7.45%	▼ -7.27%
S&P 500 Vadeli*	5,762.8	▼ -1.42%	▼ -3.28%	▼ -4.75%	▼ -2.96%

## Avrupa Piyasaları

Değişimler	Kapanış	Günlük değ.	Haftalık değ.	Aylık değ.	Yıllık değ
Dax	23,419.5	▲ 1.47%	▲ 3.85%	▲ 6.93%	▲ 17.63%
FTSE 100	8,682.8	▼ -0.83%	▼ -0.84%	▼ -0.51%	▲ 6.92%
MSCI Europe	2,294.4	▲ 0.34%	▲ 3.52%	▲ 6.34%	▲ 14.90%

## Asya Piyasaları ve Asya GOÜ Piyasaları

Değişimler	Kapanış	Günlük değ.	Haftalık değ.	Aylık değ.	Yıllık değ
Shanghai Bileşik*	3,386.4	▲ 0.16%	▲ 1.97%	▲ 2.50%	▲ 1.03%
Kospi	2,569.2	▼ -0.27%	▲ 1.44%	▲ 1.87%	▲ 7.07%
Hong Kong*	24,598.5	▲ 0.94%	▲ 7.22%	▲ 16.40%	▲ 22.63%
S&P BSE Sensex - Hindistan	74,446.9	▲ 0.14%	▲ 1.71%	▼ -4.38%	▼ -4.73%
IDX Composite - Endonezya	6,658.8	▲ 0.62%	▲ 6.19%	▼ -1.24%	▼ -5.95%
TAIEX - Tayvan	22,552.7	▼ -0.72%	▼ -2.17%	▼ -3.94%	▼ -2.09%
MSCI GOU Asya	624.3	▲ 1.57%	▲ 0.59%	▲ 3.24%	▲ 4.21%

## Diğer Gelişmekte Olan Ülke Piyasaları

Değişimler	Kapanış	Günlük değ.	Haftalık değ.	Aylık değ.	Yıllık değ
BIST 100 - Türkiye	10,459.1	▲ 2.65%	▲ 7.37%	▲ 6.27%	▲ 5.76%
WIG - Polonya	93,445.0	▲ 1.50%	▲ 1.15%	▲ 5.74%	▲ 17.43%
Prag SE - Prag	2,020.4	▲ 1.84%	▲ 0.47%	▲ 6.14%	▲ 14.79%
S&P/BMV IPC - Meksika	52,816.4	▲ 0.20%	▲ 0.40%	▲ 0.27%	▲ 8.15%
Merval - Arjantin	2,270,181	▼ -0.87%	▲ 3.49%	▼ -9.32%	▼ -10.40%
Tel Aviv 35 - İsrail	2,467.0	▼ -0.51%	▼ -0.10%	▼ -1.64%	▲ 4.22%
Tedavul All - Suudi Arabistan	11,811.1	▼ -0.74%	▼ -2.48%	▼ -5.01%	▼ -1.58%
FTSE/JSE All - Endonezya	88,260.1	▲ 0.62%	▲ 1.07%	▲ 1.23%	▲ 5.14%
DFM General - Birleşik Arap Emirlikleri	5,273.8	▼ -0.74%	▼ -1.63%	▲ 0.55%	▲ 2.34%

\*Haftalık değişim, önceki haftanın son işlem günü; aylık değişim, önceki ayın son işlem günü; yıllık değişim ise yılın son işlem gününe göre değişimi ifade eder.

## Alıcılı açılışın gerçekleşmesini beklediğimiz günde, endekste kar satışları görülebilir

### Dün piyasalarda neler oldu?

BIST 100 endeksi, güne %0,80 yükselişle 10.269,90 puandan başlangıç yaptı. Seans açılışının ardından kapanışa kadar yatay bir seyir izleyen endeks, kapanışa doğru gelen hızlı alımlarla birlikte günü %2,65 artışla 10.459,08 seviyesinden kapanış gerçekleştirdi. Kapanışta gelen alımlar birlikte yaklaşık 230 puan yükseliş kaydeden BIST 100 endeksi gün içi en yüksek seviye olan 10.459 seviyesinden kapanış gerçekleştirdi. Bankacılık endeksi %0,36 artışla 16.281,56, sanayi endeksi ise %3,53 artışla 12.820,36 seviyesinden günü tamamladı. Günlük işlem hacmi ise 154 milyar TL seviyesinde gerçekleşti.

TCMB Para Politikası Kurulu (Kurul), Mart ayı toplantısında politika faizi olan bir hafta vadeli repo ihale faiz oranının %45'ten %42,5'e indirilmesine karar verdi. Piyasa beklentisi de PPK Mart ayı toplantısında faizin %45,00'ten %42,50'ye indirileceği yönündeydi. PPK metninde enflasyondaki ana eğilimin Ocak ayındaki artış sonrasında Şubat ayında gerilediği görüldüğü ve temel mal enflasyonunun düşük seyrini sürdürdüğü aktarıldı. Hizmet enflasyonunda ise Ocak ayında görülen artış sonrasında yavaşlama takip edildi. Buna ek olarak, enflasyon beklentileri ve fiyatlama davranışlarının iyileşme eğilimi sergilendiği ifade edilirken, dezenflasyon süreci açısından risk unsuru olmaya devam ettiği vurgulandı.

### Bugün ne bekliyoruz?

TCMB Mart ayı PPK toplantısından piyasa beklentisine paralel bir faiz indirimi gelmesinin ardından BIST 100 endeksindeki alıcılı seyrin hızlandığını takip ettik. Endeksin alıcılı açılış gerçekleşmesini beklediğimiz günde, kar satışlarının görülebileceğini düşünüyoruz.

Bugün yurt içinde nakit bütçe dengesi ile TCMB tarafından açıklanacak olan piyasa katılımcıları anketi verileri takip edilecek.

### Gelecek gündemde neler var?

Gelecek hafta yurt içinde Ödemeler Dengesi, Sanayi Üretimi ve Konut Satışları verilerini takip ediyor olacağız. Hatırlanacağı üzere Aralık ayı Ödeme Dengesi verisi -4,65 milyar dolar seviyesinde açıklanmıştı. Sanayi üretimi tarafında ise aylık bazda artış %5,0 ile yıllık %7,0 seviyesinde açıklanmıştı. Son olarak Konut Satışları verisi Ocak'ta yıllık bazda %39,7 artışla 112.2 bin adet seviyesinde açıklanmıştı.

#### BIST Verileri

Endeksler	BIST 100	BIST Banka	BIST Sınai
Kapanış	10,459.1	16,281.6	12,820.4
Günlük Değ.	▲ 2.65%	▲ 0.36%	▲ 3.53%
Haftalık Değ.	▲ 8.29%	▲ 7.45%	▲ 5.59%
Yıllık Değ.	▲ 6.39%	▲ 11.86%	▼ -1.79%
Hacim (milyar TL)	154.0	31.2	57.9
Günlük Değ.	▲ 6.75%	▼ -14.20%	▲ 13.35%
3 Aylık Ortalama Hacim (milyar TL)	96.1	24.4	40.2
Günlük Değ. - 3 Aylık Ort.	▲ 60.26%	▲ 28.08%	▲ 44.03%

\*Haftalık değişim, önceki haftanın son işlem günü; yıllık değişim ise yılın son işlem gününe göre değişimi ifade eder.

#### Türkiye Kapanışının Ardından Piyasalar

	Türkiye Kapanışı	Türkiye Açılışı Öncesi	Değişim
\$/TL	36.4001	36.4587	▲ 0.16%
€/€	1.0842	1.0810	▼ -0.30%
\$/#	147.94	147.69	▼ -0.17%
Altın	2,919.3	2,751.7	▼ -5.74%

\*Türkiye Açılışı Öncesi için belirtilen rakamlar, bir önceki günün kapanış verileridir.

#### Türkiye - Ülke Risk Primleri (CDS)

Değişimler	06/03/25	Günlük değ.	Haftalık değ.	Aylık değ.	Yıllık değ.
Türkiye 2 Yıllık	145.0	● 2.18%	● 1.71%	● 2.4%	● -22.3%
Türkiye 5 Yıllık	257.9	● 1.57%	● 1.39%	● 2.2%	● -19.5%
Türkiye 10 Yıllık	348.8	● 0.94%	● 1.16%	● 2.0%	● -13.5%

## Tahvil ve Döviz Piyasaları

Küresel tarafta Avrupa Merkez Bankası politika faizini beklentiler doğrultusunda 250 bp azalışla %2,65 seviyesine düşürdü. ABD'de Ocak ayında Dış Ticaret Açığı beklentilerin üzerinde 131,4 milyar dolara yükselirken, Haftalık İşsizlik Maaşı Başvuruları 221 bin kişi artışla beklentilerin altında kaldı. Almanya'da savunma harcamalarını artırmak için borç freninin gevşetileceği haberleriyle başta Alman tahvilleri olmak üzere Euro Bölgesi tahvillerinde satış baskısı devam etti. Gün içinde ABD 10 yıllık tahvil faizi 2 bp artışla %4,29, Almanya 10 yıllık tahvil faizi 8 bp artışla %2,86 seviyesinden işlem gördü.

Türkiye'nin 5 yıllık Dolar cinsi CDS risk primi 5 bp artışla 259 bp'dan işlem görürken, Mayıs 2034 vadeli 10 yıllık Eurobond faiz getirisi 9 bp artışla %7,22 seviyesinden işlem gördü.

Döviz tarafında majör para birimlerinin çoğunluğu ABD Dolar'ı karşısında değer kazandı. Euro / Dolar paritesi 1,0818 seviyesine yükselirken, Dolar Endeksi 103,993 seviyesine geriledi. Dolar / TL kuru ise 36,42 seviyesinden işlem gördü.

Yurt içi tarafta, TCMB politika faizini 250 bp indirerek %42,5 seviyesine düşürdü. Karar metninde 'Enflasyon şubatta gerilerken, temel mal enflasyonu düşük seyretti, hizmet enflasyonu da Ocak ayındaki artış sonrası yavaşladı. Yurt içi talep öngörülenden güçlü olsa da, enflasyon düşüşünü destekleyici seviyede bulunuyor. Para politikası duruşunun kredi, mevduat ve talep üzerindeki etkileri yakından izleniyor. Sıkı para politikası, iç talep dengelenmesi ve TL'deki reel değerlenme ile dezenflasyon sürecini desteklemeye devam edecek. Enflasyonda kalıcı düşüş sağlanana kadar sıkı duruş sürecek, gerekirse ilave adımlar atılacak' ifadesi dikkat çekti. Karar sonrası TL tahvil piyasaları yatay seyir izledi. Şubat 2027 vadeli 2 yıllık gösterge tahvil bileşik faizi 1 bp artışla %37,01, 10 yıllık gösterge tahvil bileşik faizi ise 1 bp artışla %27,52 seviyesinden günü tamamladı. BİST Kesin Alım Satım Pazarı'nda işlem hacmi 18,4 milyar TL'ye geriledi.

28 Şubat ile biten haftada yurt dışı yerleşiklerin DİBS stokunda, piyasa ve kur hareketlerinden arındırılmış haftalık değişimlere göre 107,7 Milyon Dolar azalış olurken, özel sektör borçlanma aracı stokunda 177,6 Milyon Dolar azalış gerçekleşti. İlgili haftada DİBS stoku 9,5 Milyar TL azalarak 5,524 Trilyon TL nominal olurken, aynı hafta YD yerleşiklerin DİBS stoku ise 1,1 Milyar TL artarak 683,5 Milyar TL seviyesine yükseldi. Böylece YD yerleşiklerin DİBS stoku içindeki payı %12,37'ye yükseldi. Yurt içi yerleşiklerin döviz mevduatlarında ise parite etkisinden arındırılmış olarak toplamda yaklaşık 1,3 Milyon dolar azalış izlenirken, gerçek kişilerde 5 Milyon dolar azalış, tüzel kişilerde ise 1,3 Milyon dolar azalış görüldü.

## 10 Yıllık Tahvil Faizleri (\$ / € / £ / ¥)

Ülkeler	Son Getiri (%)	Net Değişim		
		Günlük	Haftalık	Ybb
Türkiye	▲ 7,22	0,09	0,07	-0,14
ABD	▲ 4,29	0,02	0,06	-0,29
İngiltere	▲ 4,71	0,04	0,23	0,14
Almanya	▲ 2,86	0,08	0,48	0,50
Fransa	▲ 3,58	0,09	0,44	0,39
İspanya	▲ 3,54	0,10	0,45	0,47
İtalya	▲ 3,95	0,11	0,47	0,43

## Gelişmekte Olan Ülke Para Birimleri

	Son Fiyat	Değişim (%)		
		Günlük	Haftalık	Ybb
Türk Lirası	▼ 36,42	-0,02	-0,02	3,06
G. Afrika Randı	▼ 18,22	-0,44	-0,44	-3,35
Rus Rublesi	▼ 89,05	-1,49	-1,49	-15,79
Meksika Pesosu	▼ 20,35	-0,31	-0,31	-2,27
Kore Wonu	▲ 1.446,33	0,09	0,09	-2,06
Hindistan Rupee	▲ 87,01	0,15	0,15	1,71
Endonezya Rupiah	▲ 16.325,00	0,09	0,09	1,46
Macar Forinti	▲ 369,37	0,12	0,12	-7,04
Brezilya Reali	▲ 5,75	0,12	0,12	-7,08

## TL Piyasa Faiz Oranları

	(%)
Politika Faizi (Haftalık Borç verme)	42.50
Gecelik Borç Al. /Borç Ver. Faizi	41 / 44
TCMB Ağır. Ort. Fon.	45.00
TLREF	44.50
TCMB Toplantı Tarihi	17 Nisan 2025

## Yurt İçi Haberler

**Yurt dışında yerleşik kişiler** piyasa fiyatı ve kur hareketlerinden arındırılmış verilerle 28 Şubat haftasında 107,7 milyon dolar net hisse satışı yaptı. Türkiye Cumhuriyet Merkez Bankası(TCMB) tarafından açıklanan verilere göre, aynı hafta DİBS (Kesin Alım) net alımları 53,5 milyon dolar oldu. Yurt dışında yerleşiklerin DİBS (Ters Repo) satışları net 121,0 milyon dolar, net DİBS (Teminat) satışları 1 milyar 534,3 milyon dolar oldu. DİBS (Ödünç) işlemi gerçekleşmezken, şirket borçlanma senetleri satımları net 0,2 milyon dolar seviyesinde gerçekleşti. Yurt dışında yerleşik kişilerin hisse senedi stokları piyasa değeri 31 milyar 915,2 milyon dolar olarak gerçekleşti. DİBS (Kesin Alım) stokları 19 milyar 709,0 milyon dolar, DİBS (Ters Repo) stokları 1 milyar 770,9 milyon dolar, DİBS (Teminat) stokları 10 milyar 538,9 milyon dolar oldu. Genel yönetim dışındaki sektör ihraçları 728,9 milyon dolar seviyesinde açıklandı.

**Türkiye Cumhuriyet Merkez Bankası (TCMB)** döviz rezervleri üst üste ikinci hafta da geriledi. TCMB haftalık verilerine göre, 28 Şubat ile sona eren haftada döviz rezervler 2,94 milyar dolar azalarak 97 milyar 697 milyon dolardan 94 milyar 757 milyon dolara geriledi. Altın rezervleri 72 milyar 297 milyon dolardan 70 milyar 659 milyon dolara indi. Böylece toplam rezervler 169 milyar 994 milyon dolar olan rekor seviyesinden, 165 milyar 416 milyon dolara geldi. Bir önceki hafta 71 milyar 979 milyon dolar olan net uluslararası rezervler, söz konusu haftada 3,59 milyar dolar azalarak 68 milyar 389 milyon dolara indi.

**Kuzey Kıbrıs Türk Cumhuriyeti'nde (KKTC)** enflasyon 2025 yılının Şubat ayında yıllık bazda son üç yılın en düşük seviyesine indi. KKTC İstatistik Kurumu tarafından yapılan açıklamaya göre, tüketici fiyatları Şubat ayında bir önceki yılın aynı ayı ile karşılaştırıldığında %50,61'den %47,10'a geldi. Böylece 2022 yılı Ocak ayında görülen %46,09'un ardından en düşük seviye görüldü.KKTC'de enflasyon 2022 yılı Kasım ayında %120,72 ile zirve yaptı. Aynı ayda tüketici fiyatlarında bir önceki aya göre %2,16, bir önceki yılın Aralık ayına göre %4,21 artış kaydedildi. Ana harcama grupları itibarıyla bir önceki aya göre en yüksek artış %6,22 ile Eğitim ana grubunda gerçekleşti. Bir önceki aya göre, endekste kapsanan 467 madde çeşidinin ortalama fiyatlarında artış, 124 madde çeşidinin ortalama fiyatlarında ise düşüş yaşandı.

**Türkiye Cumhuriyet Merkez Bankası (TCMB)**, haftalık para ve banka istatistiklerini açıkladı. Buna göre, bankacılık sektörünün toplam mevduatı 28 Şubat ile biten haftada 80 milyar 623 milyon 598 bin lira azalışla 20 trilyon 701 milyar 532 milyon liraya düştü. Aynı dönemde bankalardaki TL cinsi mevduat yüzde 0,3 artışla 11 trilyon 911 milyar 342 milyon 514 bin lira, yabancı para (YP) cinsinden mevduat ise yüzde 1,6 azalışla 6 trilyon 217 milyar 19 milyon 878 bin lira oldu. Bankalarda bulunan toplam YP mevduatı geçen hafta 205 milyar 991 milyon dolar düzeyinde gerçekleşirken, bu tutarın 171 milyar 477 milyon doları yurt içinde yerleşik kişilerin hesaplarında toplandı. Yurt içi yerleşiklerin toplam YP mevduatında, parite etkisinden arındırılmış veriler göz önünde bulundurulduğunda 28 Şubat itibarıyla 1,3 milyar dolarlık azalış görüldü.

## Yurt Dışı Haberler

**Küresel konteyner navlun** fiyatlarında 2025 yılının ilk ayının ortalarında başlayan düşüş serisi, üst üste sekizinci haftada hızını azaltarak devam etti. Uluslararası denizcilik veri ve danışmanlık Şirketi Drewry tarafından hazırlanan Dünya Konteyner Endeksi, 6 Mart ile sona eren bir haftalık dönemde %3 daha azaldı. Endeks bir önceki hafta %6 gerilemişti. Drewry tarafından yapılan açıklamaya göre, söz konusu haftada 40'lık konteynerin spot navlun fiyatlaması 2 bin 629 dolardan 2 bin 541 dolara indi. Endeks geçen yılın aynı haftasına göre %23, 2021 yılı Eylül ayında 10 bin 377 dolarlık zirveye göre ise %76 daha aşağıda bulunuyor. Endekste düşüşe önceki haftalarda olduğu gibi yine Shanghai başlangıçlı kargolar katkı sağladı. Shanghai-Los Angeles %9 ile en fazla gerileyen hat olurken, Shanghai-New York %6 geriledi.

**Dünya Altın Konseyi** verilerine göre, küresel altın ETF'lerine olan talep Şubat ayında 9,4 milyar ABD doları artarken, Kuzey Amerika (+6,8 milyar ABD doları) Temmuz 2020'den bu yana en güçlü ayını yaşadı. Avrupa'ya girişler daralırken (+151mn ABD doları), Asya güçlendi (+2,3 milyar ABD doları). Türkiye'de ise altın ETF'lerinden 1,6 milyon dolar çıkış yaşandı. Türkiye'nin yanı sıra İrlanda'dan 5 milyon dolar, Almanya'dan 66,1 milyon dolar ve Liechtenstein'den 0,6 milyon dolar çıktı. En güçlü giriş 1,78 milyar dolar ile ABD'de gerçekleşirken, İngiltere'de 379 milyon dolar oldu.

**İngiltere Dışişleri Bakanlığı** sözcüsünün yazılı açıklamasında, daha önce Esed rejiminin Suriye halkına yönelik baskıları finanse etmek için kullanılan ve aralarında Suriye Merkez Bankası, Suriye Arap Hava yolları ve enerji şirketlerinin de bulunduğu 24 Suriyeli kuruluşu ilişkin yaptırımların kaldırıldığı belirtildi. Açıklamada, "Bu yaklaşım, Suriye'nin öncülüğü ve ev sahipliğinde bir siyasi geçiş sürecine destek dahil olmak üzere, Suriye halkının ülkelerini ve ekonomilerini yeniden inşa etmelerine yardımcı olma kararlılığımızın altını çiziyor. Suriye'de geçici (hükümet) otoritelerini eylemleriyle değerlendirmeye devam edeceğiz." ifadeleri kullanıldı. Açıklamada, Esed rejimi üyeleri ve yasa dışı captagon ticaretine karışanlara yönelik yaptırımların yürürlükte kalacağı kaydedildi.

**Rusya Maliye Bakanlığında** yapılan açıklamada, Ulusal Refah Fonu'nun durumuna ilişkin detaylara yer verildi. Fon hacminin şubatta önceki aya kıyasla yüzde 0,66 azaldığı belirtilen açıklamada, toplam hacmin 1 Mart itibarıyla 11,88 trilyon rubleye gerilediği bildirildi. Açıklamada, rezervlerin GSYH'ye oranının yüzde 5,5 seviyesinde bulunduğu kaydedildi. Ülkenin Ulusal Refah Fonu'nda altın ve yuan cinsinden varlıklar mevcut. Rusya, Ulusal Refah Fonu'ndaki dolar varlıklarını Temmuz 2021'de, sterlin ve yen varlıklarını 2022'de, avro varlıklarını ise Ocak 2024'te sıfırlamıştı.

## Şirket Haberleri

**Tekfen Holding (TKFEN, Negatif):** 4Ç24'te Tekfen Holding'in cirosu yıllık bazda %5,6 düşüşle 12,85 mlr TL seviyesinde gerçekleşti. Açıklanan rakam kurum beklentimize ve ortalama piyasa beklentisine paralel gerçekleşti. FAVÖK cephesinde, 4Ç23 döneminde 1,76 mlr TL operasyonel zarar açıklayan şirket, 4Ç24 döneminde 379 mn TL operasyonel kar açıkladı. Bu çerçevede şirketin FAVÖK marjı 4Ç24 döneminde %2,9 seviyesine yükseldi. Operasyonel karlılıkta öne çıkan iyileşmeye karşın, söz konusu FAVÖK rakamının kurum beklentimizin ve ortalama piyasa beklentisinin oldukça altında gerçekleştiğini gözlemliyoruz. Bu dönemde şirketin net karı yıllık bazda %71,2 düşüşle 380 mn TL seviyesine geriledi. Açıklanan rakam kurum beklentimize paralel, ortalama piyasa beklentisinin de %6,9 altında gerçekleşti. Bu arada şirket yönetim kurulu hisse başına brüt 0,3318530 TL tutarında temettü dağıtım teklifini 07.05.2025 tarihinde gerçekleştirecek olan genel kurul toplantısında onaya sunma kararı aldı. Hak kullanım tarihi 28.05.2025 olarak belirlendi. Son kapanışa göre hissenin temettü verimliliğini %0,44 olarak hesaplıyoruz.

Hisse Verileri		Piyasa Çarpanları	
Hisse Kodu	TKFEN	F/K	69,4
Cari Fiyat (TL)	75,75	FD/FAVÖK	10,9
52H En Yüksek (TL)	84,30	FD/Satışlar	0,5
52H En Düşük (TL)	38,14	PD/DD	0,9
Piyasa Değeri (mn TL)	28.027,5	Relatif Performans	
Piyasa Değeri (mn USD)	770,7	S1H	-0,7%
Halka Açıklık Oranı (%)	48%	S1A	18,9%
Endeks Payı (BIST100)	0,5%	S3A	-9,7%
Temettü Verimi	0,0%	S1Y	56,0%
3A Hacim (mn TL)	333,1	YB	-1,3%

**Koç Holding (KCHOL, Pozitif):** Yönetim Kurulunun 06.03.2025 tarihinde aldığı karar ile 2024 yılı nakit kar payı dağıtımına başlanması hususlarının Genel Kurulun onayına sunulması kararlaştırılmıştır. 1 TL nominal değerli paya ödenecek nakit kar payı teklifi brüt 6,88 TL, net 5,848 TL olarak açıklandı. Son kapanışa göre hissenin temettü verimliliğini %4,06 olarak hesaplıyoruz. Temettü ödeme tarihi ise 14 Nisan 2025 olarak belirlendi.

Hisse Verileri		Piyasa Çarpanları	
Hisse Kodu	KCHOL	F/K	328,7
Cari Fiyat (TL)	169,30	FD/FAVÖK	6,9
52H En Yüksek (TL)	270,75	FD/Satışlar	0,4
52H En Düşük (TL)	147,10	PD/DD	0,8
Piyasa Değeri (mn TL)	429.327,5	Relatif Performans	
Piyasa Değeri (mn USD)	11.805,0	S1H	3,4%
Halka Açıklık Oranı (%)	22%	S1A	-1,4%
Endeks Payı (BIST100)	3,2%	S3A	-19,1%
Temettü Verimi	3,7%	S1Y	-14,5%
3A Hacim (mn TL)	4.580,4	YB	-11,6%

**Skor Kart:** Şirketler ile ilgili Skor Kart'lara [buradan](#) ulaşabilirsiniz. Hisse senedine ilişkin güncel piyasa verilerinin yanı sıra, şirketin son 16 çeyreğine ilişkin önemli rasyo ve finansal verilerinin sunulduğu bir data setidir. Skor Kart ile bilanço dönemlerini takip edebilir, şirket bilançoları dahil tüm finansal verilere ulaşabilir ve güvenli yatırımın avantajlarından faydalanabilirsiniz.



## Şirket Haberleri

**Enka İnşaat (ENKAI, Pozitif):** Yönetim Kurulunun 06.03.2025 tarihinde aldığı karar ile 2024 yılı nakit kar payı dağıtımına başlanması hususlarının Genel Kurulun onayına sunulması kararlaştırıldı. 1 TL nominal değerli paya ödenecek nakit kar payı teklifi brüt 2,00 TL, net 1,7 TL olarak açıklandı. Son kapanışa göre hissenin temettü verimliliğini %3,73 olarak hesaplıyoruz. Temettü ödeme tarihi ise 18 Nisan 2025 olarak belirlendi.

Hisse Verileri		Piyasa Çarpanları	
Hisse Kodu	ENKAI	F/K	13,0
Cari Fiyat (TL)	53,50	FD/FAVÖK	9,1
52H En Yüksek (TL)	57,20	FD/Satışlar	2,1
52H En Düşük (TL)	32,34	PD/DD	1,1
Piyasa Değeri (mn TL)	321.000,0	Relatif Performans	
Piyasa Değeri (mn USD)	8.826,4	S1H	-1,9%
Halka Açıklık Oranı (%)	12%	S1A	2,6%
Endeks Payı (BIST100)	1,3%	S3A	-7,8%
Temettü Verimi	2,0%	S1Y	24,3%
3A Hacim (mn TL)	726,5	YB	0,9%

**Albaraka Türk Katılım Bankası (ALBRK, Pozitif):** Yönetim Kurulunun 06.03.2025 tarihinde aldığı karar ile 2024 yılı nakit kar payı dağıtımına 15.04.2025 tarihinde başlanması hususlarının Genel Kurulun onayına sunulması kararlaştırıldı. 1 TL nominal değerli paya ödenecek nakit kar payı teklifi brüt 0,1724180 TL, net 0,1465553 TL olarak açıklandı. Son kapanışa göre hissenin temettü verimliliğini %2,29 olarak hesaplıyoruz. Temettü ödeme tarihi ise 17 Nisan 2025 olarak belirlendi.

Hisse Verileri		Piyasa Çarpanları	
Hisse Kodu	ALBRK	F/K	4,4
Cari Fiyat (TL)	7,52	FD/FAVÖK	---
52H En Yüksek (TL)	7,71	FD/Satışlar	---
52H En Düşük (TL)	4,03	PD/DD	1,0
Piyasa Değeri (mn TL)	18.800,0	Relatif Performans	
Piyasa Değeri (mn USD)	516,9	S1H	3,2%
Halka Açıklık Oranı (%)	38%	S1A	6,3%
Endeks Payı (BIST100)	0,0%	S3A	15,4%
Temettü Verimi	1,9%	S1Y	65,6%
3A Hacim (mn TL)	88,9	YB	10,6%

**Skor Kart:** Şirketler ile ilgili Skor Kart'lara [buradan](#) ulaşabilirsiniz. Hisse senedine ilişkin güncel piyasa verilerinin yanı sıra, şirketin son 16 çeyreğine ilişkin önemli rasyo ve finansal verilerinin sunulduğu bir data setidir. Skor Kart ile bilanço dönemlerini takip edebilir, şirket bilançoları dahil tüm finansal verilere ulaşabilir ve güvenli yatırımın avantajlarından faydalanabilirsiniz.





# ÇOK DİJİTAL, ÇOK KOLAY!

YENİ NESİL MOBİL UYGULAMA

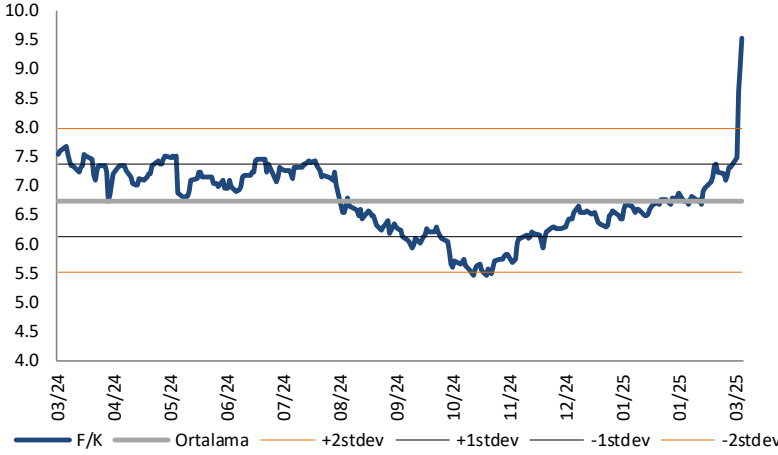
## HALK YATIRIM TRADER 4.0



 HALKYATIRIM

## Çarpanlar Bazında BIST

## BIST 100 F/K (Cari)

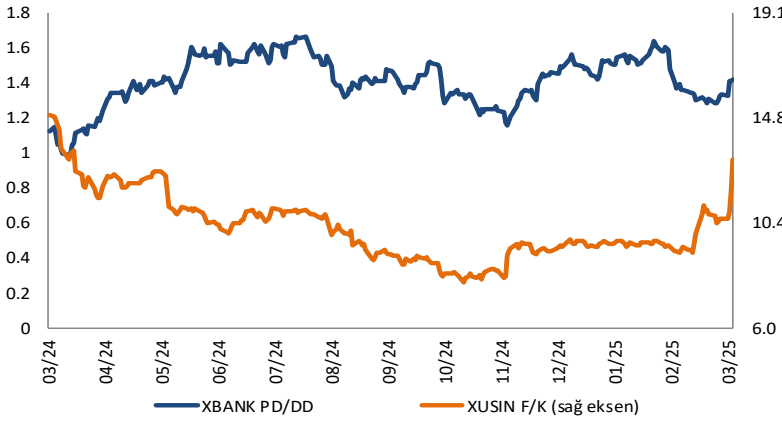


## BIST100 F/K Çarpanı (Cari)

	Son 3 Ay	Son 1 Yıl
Kapanış		9.53x
Minimum	6.30x	5.45x
Maksimum	9.53x	9.53x
Ortalama	6.83x	6.74x
Minimuma Uzaklık	3.23x	4.08x
Maksimuma Uzaklık	0.00x	0.00x
Performans	32.0%	14.6%

*Mevcut durumda, son üç aylık ortalama çarpan seviyesine %28; son bir yıllık ortalama çarpan seviyesine %29.3 yakınız.*

## XBANK PD/DD (Cari) / XUSIN F/K (Cari)



## XBANK PD/DD Çarpanı (Cari)

	Son 3 Ay	Son 1 Yıl
Kapanış		1.43x
Minimum	1.28x	0.99x
Maksimum	1.64x	1.67x
Ortalama	1.46x	1.41x
Minimuma Uzaklık	0.14x	0.44x
Maksimuma Uzaklık	-0.21x	-0.24x
Performans	-8.8%	18.3%

*Mevcut durumda, son üç aylık ortalama çarpan seviyesine %2; son bir yıllık ortalama çarpan seviyesine %1 yakınız.*

## XUSIN F/K (Cari)



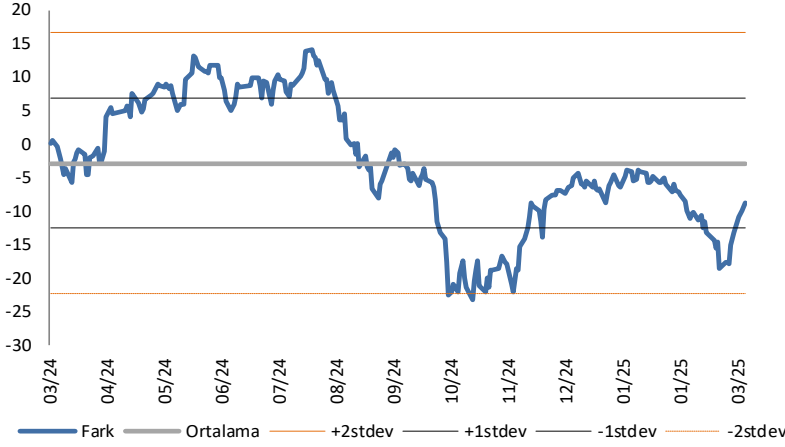
## XUSIN F/K Çarpanı (Cari)

	Son 3 Ay	Son 1 Yıl
Kapanış		13.04x
Minimum	9.12x	7.93x
Maksimum	13.04x	14.89x
Ortalama	9.80x	10.19x
Minimuma Uzaklık	3.92x	5.12x
Maksimuma Uzaklık	0.00x	-1.84x
Performans	15.2%	-26.9%

*Mevcut durumda, son üç aylık ortalama çarpan seviyesine %25; son bir yıllık ortalama çarpan seviyesine %21.9 yakınız.*

## BIST vs MSCI GOÜ Piyasa Göstergeleri

### BIST100 - MSCI GOÜ

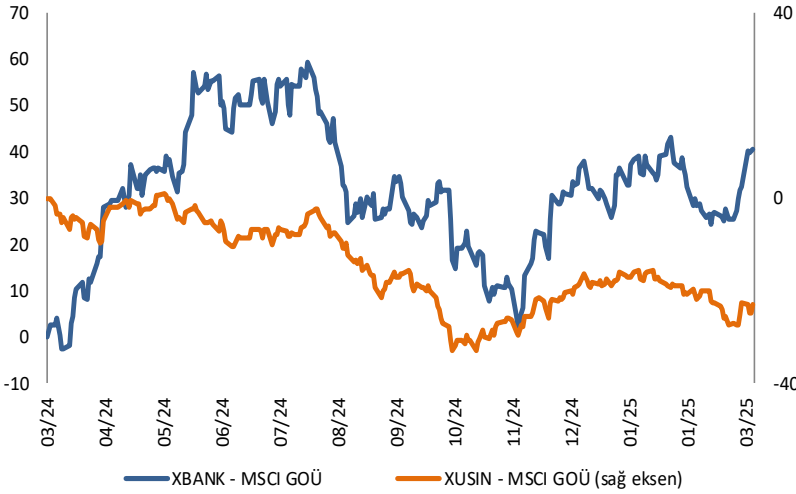


#### BIST 100 - MSCI GOÜ Endeksi Farkı (Normalize Edilmiş)

	Son 3 Ay	Son 1 Yıl
Kapanış		-8.65
Minimum	-18.5	-23.2
Maksimum	-3.8	14.1
Ortalama	-8.4	-2.9
Minimuma Uzaklık	9.8	14.6
Maksimuma Uzaklık	-4.8	-22.8
Performans	-1.1%	6.1%

*Mevcut durumda, son üç aylık ortalama seviyeye 0.3 puan; son bir yıllık ortalama seviyeye 5.8 puan yakınız.*

### XBANK - MSCI GOÜ / XUSIN - MSCI GOÜ



#### XBANK - MSCI GOÜ Bankacılık Endeksi Farkı (Normalize Edilmiş)

	Son 3 Ay	Son 1 Yıl
Kapanış		40.5
Minimum	24.5	-2.6
Maksimum	43.2	59.2
Ortalama	33.1	31.7
Minimuma Uzaklık	16.1	43.1
Maksimuma Uzaklık	-2.7	-18.7
Performans	0.1%	4.5%

*Mevcut durumda, son üç aylık ortalama seviyeye 7.5 puan; son bir yıllık ortalama seviyeye 8.8 puan yakınız.*

### XUSIN - MSCI GOÜ Sanayi Endeksi



#### XUSIN - MSCI GOÜ Sanayi Endeksi Farkı (Normalize Edilmiş)

	Son 3 Ay	Son 1 Yıl
Kapanış		-22.9
Minimum	-27.6	-33.0
Maksimum	-15.5	1.1
Ortalama	-20.0	-14.6
Minimuma Uzaklık	4.7	10.1
Maksimuma Uzaklık	-7.4	-24.0
Performans	-4.6%	-2.0%

*Mevcut durumda, son bir yıllık ortalama seviyeye 8.3 puan uzağız.*

Haftalık Veri Takvimi						
Tarih	TSİ	Ülke	Açıklanacak Veri	Dönemi	Beklenti	Önceki
3 Mart	03:30	Japonya	Jibun Bank İmalat PMI (Final)	Şubat	-	48,9
3 Mart	04:45	Çin	Caixin İmalat PMI	Şubat	50,4	50,1
3 Mart	10:00	Türkiye	İmalat PMI	Şubat	-	48
3 Mart	10:00	Türkiye	TÜFE (Aylık)	Şubat	3%	5,03%
3 Mart	10:00	Türkiye	TÜFE (Yıllık)	Şubat	40,04%	42,12%
3 Mart	10:00	Türkiye	Çekirdek TÜFE (Yıllık)	Şubat	41,17%	42,65%
3 Mart	10:00	Türkiye	ÜFE (Aylık)	Şubat	-	3,06%
3 Mart	10:00	Türkiye	ÜFE (Yıllık)	Şubat	-	27,20%
3 Mart	12:00	Euro Bölgesi	İmalat PMI (Final)	Şubat	47,3	47,3
3 Mart	13:00	Euro Bölgesi	TÜFE (Aylık, Öncü)	Şubat	0,40%	-0,30%
3 Mart	13:00	Euro Bölgesi	TÜFE Tahmini (Yıllık, Öncü)	Şubat	2,30%	-
3 Mart	13:00	Euro Bölgesi	Çekirdek TÜFE (Yıllık, Öncü)	Şubat	2,50%	2,70%
3 Mart	17:45	ABD	S&P İmalat PMI (Final)	Şubat	51,6	51,6
3 Mart	18:00	ABD	İnşaat Harcamaları	Ocak	-0,10%	0,50%
3 Mart	18:00	ABD	ISM İmalat PMI	Şubat	50,8	50,9
3 Mart	18:00	ABD	ISM Ödenen Fiyatlar	Şubat	56,3	54,9
3 Mart	18:00	ABD	ISM Yeni Siparişler	Şubat	54,6	55,1
3 Mart	18:00	ABD	ISM İstihdam	Şubat	50,1	50,3
4 Mart	02:30	Japonya	İşsizlik Oranı	Ocak	2,40%	2,40%
4 Mart	02:30	Japonya	İş Başvurusu Oranı	Ocak	1,25	1,25
4 Mart	02:50	Japonya	Sermaye Harcamaları (Yıllık)	4Ç	5%	8,1%
4 Mart	02:50	Japonya	Parasal Taban (Yıllık)	Şubat	-1,80%	-2,5%
4 Mart	13:00	Euro Bölgesi	İşsizlik Oranı	Ocak	6,30%	6,30%
4 Mart	22:20	ABD	Fed Yetkilisi Williams'ın Konuşması	-	-	-
5 Mart	03:30	Japonya	Jibun Bank Hizmet PMI (Final)	Şubat	-	53,1
5 Mart	04:45	Çin	Caixin Hizmet PMI	Şubat	50,7	51
5 Mart	12:00	Euro Bölgesi	Hizmet PMI (Final)	Şubat	50,7	50,7
5 Mart	13:00	Euro Bölgesi	ÜFE (Aylık)	Ocak	0,30%	0,40%
5 Mart	13:00	Euro Bölgesi	ÜFE (Yıllık)	Ocak	1,30%	0,00%
5 Mart	15:00	ABD	MBA Mortgage Başvuruları	28 Şubat	-	-1,20%
5 Mart	16:15	ABD	ADP İstihdam Değişimi	Şubat	146.000	183.000
5 Mart	17:45	ABD	S&P Hizmet PMI (Final)	Şubat	49,7	49,7
5 Mart	18:00	ABD	Fabrika Siparişleri	Ocak	1,60%	-0,90%
5 Mart	18:00	ABD	Dayanıklı Mal Siparişleri (Final)	Ocak	3,10%	3,10%
5 Mart	18:00	ABD	ISM Hizmet PMI	Şubat	52,7	52,8
6 Mart	10:00	Türkiye	TCMB Faiz Kararı Toplantısı	Mart	42,50%	45,00%
6 Mart	13:00	Euro Bölgesi	Perakende Satışlar (Aylık)	Ocak	0,10%	-0,20%
6 Mart	13:00	Euro Bölgesi	Perakende Satışlar (Yıllık)	Ocak	1,90%	1,90%
6 Mart	16:15	Euro Bölgesi	AMB Faiz Kararı Toplantısı	6 Mart	2,65%	2,90%
6 Mart	16:15	Euro Bölgesi	AMB Mevduat Faizi	6 Mart	2,50%	2,75%
6 Mart	16:15	Euro Bölgesi	AMB Marjinal Borçlanma Oranı	6 Mart	2,90%	3,15%
6 Mart	16:30	ABD	Ticaret Dengesi (milyar, dolar)	Ocak	-128,7	-98,4
6 Mart	16:30	ABD	Haftalık İşsizlik Başvuruları	1 Mart	235.000	242.000
6 Mart	16:30	ABD	Devam Eden Başvurular	22 Şubat	1,87 mn	1,86 mn
6 Mart	18:00	ABD	Toptan Satış Envanterleri (Aylık, Final)	Ocak	-	0,7%
6 Mart	23:30	ABD	Fed Yetkilisi Waller'ın Konuşması	-	-	-
7 Mart	-	Çin	Ticaret Dengesi (kümülatif, milyar dolar)	Şubat	147,5	-
7 Mart	10:00	Türkiye	12 Ay Sonrasına İlişkin TÜFE Tahmini	Mart	-	25,26%
7 Mart	13:00	Euro Bölgesi	Gayri Safi Yurtiçi Hasıla (Çeyreklik, Final)	4Ç	0,10%	0,10%
7 Mart	13:00	Euro Bölgesi	Gayri Safi Yurtiçi Hasıla (Yıllık, Final)	4Ç	0,90%	0,90%
7 Mart	13:00	Euro Bölgesi	İstihdam (Çeyreklik, Final)	4Ç	-	0,10%
7 Mart	13:00	Euro Bölgesi	İstihdam (Yıllık, Final)	4Ç	-	0,60%
7 Mart	16:30	ABD	Tarım Dışı İstihdam	Şubat	160.000	143.000
7 Mart	16:30	ABD	İşsizlik Oranı	Şubat	4,00%	4,00%
7 Mart	16:30	ABD	Ortalama Saatlik Kazançlar (Aylık)	Şubat	0,30%	0,50%
7 Mart	16:30	ABD	Ortalama Saatlik Kazançlar (Yıllık)	Şubat	4,10%	4,10%
7 Mart	17:30	Türkiye	Hazine Nakit Dengesi (milyar TL)	Şubat	-	-204,9
7 Mart	20:30	ABD	Fed Başkanı Powell'ın Konuşması	-	-	-

Kaynak: Bloomberg, TCMB, TÜİK, HLY Araştırma, Foreks Türkiye

# AKLIN YOLU AÖS

**AÖS, Google Play ve App Store'da!**  
Geç kalmadan akıllı telefonunuza yükleyin.

Sonuç veren yatırım kararlarının  
püf noktası, finans piyasalarını  
doğru yorumlamaktır.  
Kişisel finansal asistanınız  
AÖS'le tanışın,  
akıl odaklı öneriler sayesinde  
yatırım deneyiminizi iyileştirin.



## Halk Yatırım Araştırma



Halkyatirimarastirma@halkyatirim.com.tr



+90 216 285 09 00

## Halk Yatırım Araştırma

İlknur TURHAN

Müdür  
Perakende, Cam, Çimento, GYO, Mobilya,  
GıdaITurhan@halkyatirim.com.tr  
+90 216 547 81 85

Ayşegül BAYRAM

Yönetmen  
Strateji, Telekom, Madencilik, Savunma,  
Yazılım, Teknoloji, Enerji, Tarım,  
Mühendislik - TaahhütABayram@halkyatirim.com.tr  
+90 216 547 87 30

Yasin SARIHAN

Uzman  
Otomotiv, Dayanıklı Tüketim, Gıda &  
İçecek, EnerjiYSarihan@halkyatirim.com.tr  
+90 216 547 87 26

Kerem DEMİRTAŞ

Uzman  
Havacılık, Demir - ÇelikKDemirtas@halkyatirim.com.tr  
+90 216 547 87 45

Mücahid YILDIRIM

Uzman Yardımcısı  
Piyasalar ve Stratejimucahid@halkyatirim.com.tr  
+90 216 547 81 70

## ÇEKİNCE

Burada yer alan yatırım bilgi, yorum ve tavsiyeleri yatırım danışmanlığı kapsamında değildir. Yatırım danışmanlığı hizmeti, yetkili kuruluşlar tarafından kişilerin risk ve getiri tercihleri dikkate alınarak kişiye özel sunulmaktadır. Burada yer alan yorum ve tavsiyeler ise genel niteliktedir. Bu tavsiyeler mali durumunuz ile risk ve getiri tercihlerinize uygun olmayabilir. Bu nedenle, sadece burada yer alan bilgilere dayanarak yatırım kararı verilmesi beklentilerinize uygun sonuçlar doğurmayabilir. Söz konusu rapor belli bir kişiye veya mali durumları, risk ve getiri tercihleri benzer nitelikteki bir gruba yönelik olarak hazırlanmamıştır. Belirli bir getirinin sağlanacağına dair herhangi bir vaat veya taahhütte bulunulmamaktadır. Tüm yorum ve tavsiyeler öngörü, tahmin ve fiyat hedeflerinden oluşmaktadır. Zaman içerisinde piyasa koşullarında meydana gelen değişiklikler nedeniyle söz konusu yorum ve tavsiyelerde değişikliğe gidilebilir. Size uygun olan yatırım araçlarının ve işlemlerin kapsam ve içeriği uygunluk testi neticesinde belirlenir. Uygunluk testi, yatırım kuruluşu tarafından pazarlanan ya da müşteri tarafından talep edilen ürün ya da hizmetin müşteriye uygun olup olmadığının değerlendirilmesi amacıyla, müşterilerin söz konusu ürün veya hizmetin taşıdığı riskleri anlayabilecek bilgi ve tecrübeye sahip olup olmadıklarının tespit edilmesidir. Bu raporda yer alan her türlü bilgi, yorum ve tavsiye uygunluk testi ile tespit edilecek risk grubunuz ve getiri beklentiniz ile uyumlu olmayabilir. Bu nedenle, uygunluk testi neticesinde risk grubunuz tespit edilmeden sadece burada yer alan bilgilere dayanılarak yatırım kararı verilmesi amaç, bilgi ve tecrübeye uygun sonuçlar doğurmayabilir. Bu rapor ve yorumlardaki yazılar, bilgiler ve grafikler, ulaşılabilen ilk kaynaklardan iyi niyetle ve doğruluğu, geçerliliği, etkinliği velhasıl her ne şekilde, suret ve nam altında olursa olsun herhangi bir karara dayanak oluşturması hususunda herhangi bir teminat, garanti oluşturmadan, yalnızca bilgi edinilmesi amacıyla derlenmiştir. Bu nedenle, iş bu raporlardaki yorumlardan; eksik bilgi ve/veya güncellenme gibi konularda ortaya çıkabilecek zararlardan Halk Yatırım Menkul Değerler A.Ş. ve çalışanları sorumlu değildir. Genel anlamda bilgi vermek amacıyla genel yatırım tavsiyesi niteliğinde hazırlanmış olan iş bu rapor ve yorumlar, kapsamlı bilgiler, tavsiyeler hiçbir şekilde ve surette Halk Yatırım Menkul Değerler A.Ş.'nin herhangi bir taahhüdünü içermediğinden, bu bilgilere istinaden her türlü özel ve/veya tüzel kişiler tarafından alınacak kararlar, varılacak sonuçlar, gerçekleştirilecek işlemler ve oluşabilecek her türlü riskler bizatihi bu kişilere ait ve raci olacaktır. Bu nedenle, işbu rapor, yorum ve tavsiyelerde yer alan bilgilere dayanılarak özel ve/veya tüzel kişiler tarafından alınacak kararlar, varılacak sonuçlar, gerçekleştirilecek işlemler nedeniyle oluşabilecek her türlü maddi ve manevi zarar, kar mahrumiyeti, her ne nam altında olursa olsun ilgililer veya 3. kişilerin uğrayabileceği doğrudan ve/veya dolayısıyla oluşacak zarar ve ziyandan hiçbir şekilde ve surette Halk Yatırım Menkul Değerler A.Ş. ve çalışanları sorumlu olmayacak olup, ilgililer, uğranılan/uğranılacak zararlar nedeniyle hiçbir şekilde ve surette her ne nam altında olursa olsun Halk Yatırım Menkul Değerler A.Ş. ve çalışanlarından herhangi bir tazminat talep etme hakkı bulunmadıklarını bilir ve kabul ederler. Halk Yatırım Menkul Değerler A.Ş. tarafından farklı bölümlerde istihdam edilen kişilerin bu raporda yer alan tavsiyelerle veya görüşlerle hem fikir olmaması mümkündür. Bu rapor, sadece gönderildiği kişilerin kullanımı içindir. Bu raporun tümü veya bir kısmı Halk Yatırım Menkul Değerler A.Ş.'nin yazılı izni olmadan çoğaltılamaz, yayınlanamaz veya üçüncü kişilere gösterilemez, ticari amaçla kullanılamaz.